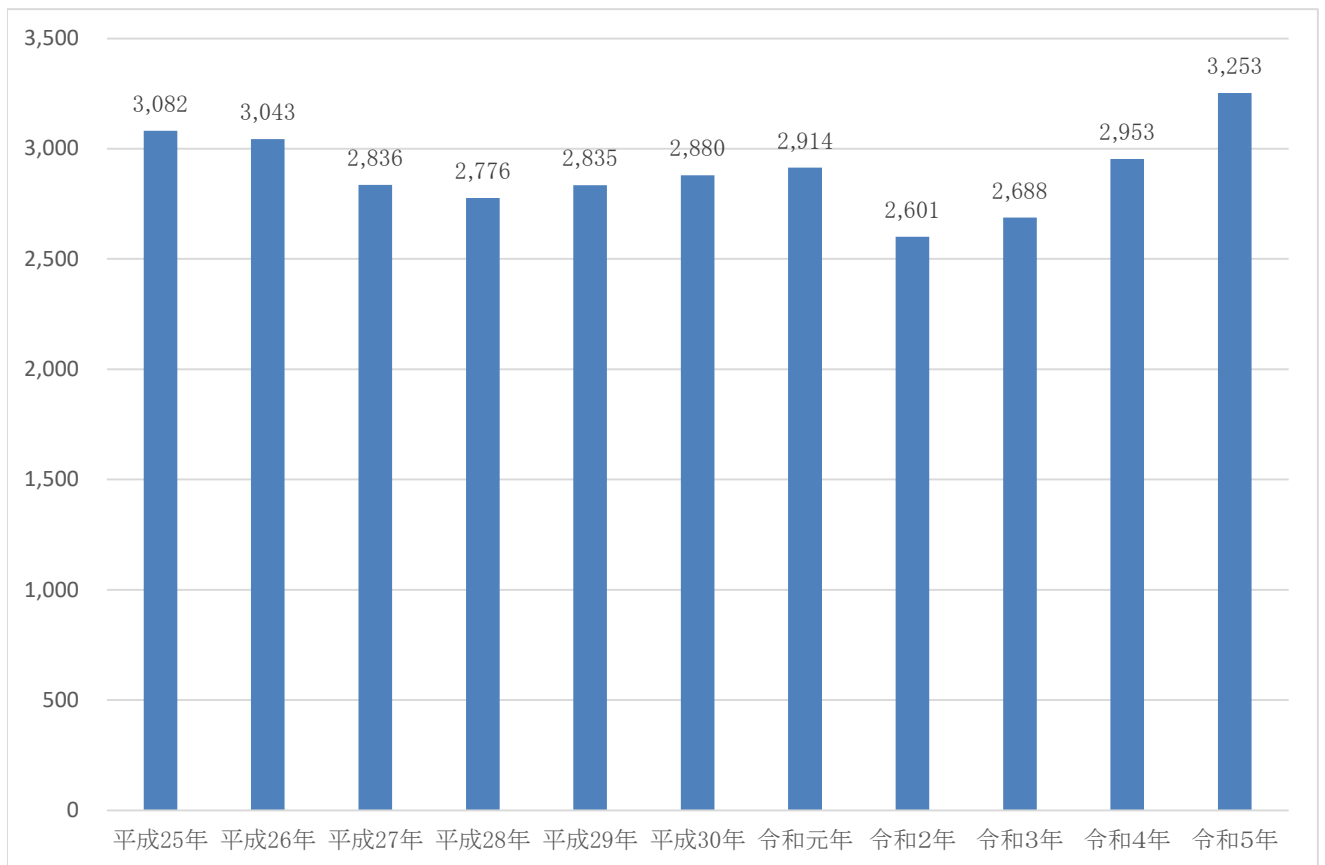


## 年別救急出動件数

令和5年救急統計

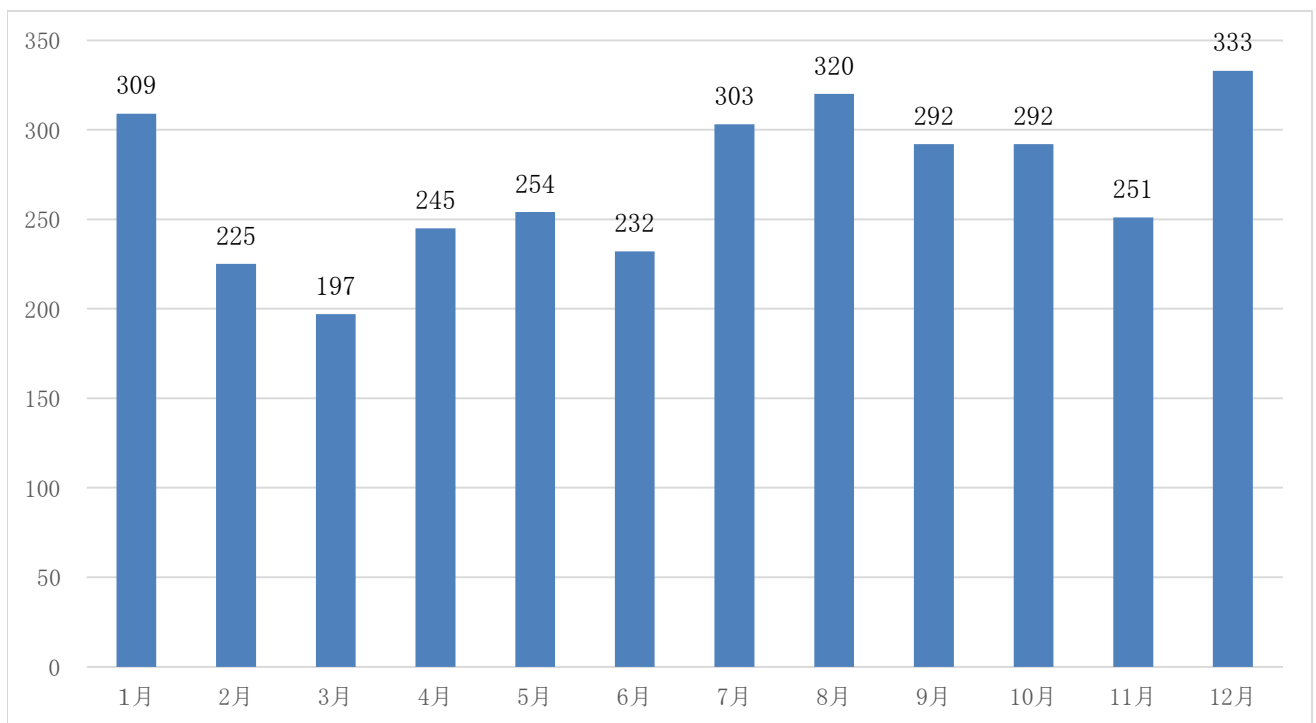
区分 年別	出動件数	不搬送件数	搬送人員	火災	自然災害	水難	交通	労働災害	運動競技	一般負傷	加害	自損行為	急病	その他			
														転院搬送	医師搬送	資器材等	その他
平成25年	3,082	198	2,928	6			260	27	11	411	13	38	2,018	291	1		6
平成26年	3,043	160	2,938	7	1		251	39	14	489	12	22	1,889	312	2		5
平成27年	2,836	146	2,708	5	1	1	179	23	6	470	11	20	1,834	281	2		3
平成28年	2,776	182	2,619	8		2	194	35	4	460	4	25	1,811	225	2		6
平成29年	2,835	177	2,691	5		2	178	33	11	445	9	34	1,881	221	4		12
平成30年	2,880	179	2,719	7	1		205	20	11	465	5	18	1,895	235	5		13
令和元年	2,914	197	2,738	12	4	4	182	31	17	482	1	17	1,903	242	5		14
令和2年	2,601	144	2,482	6		1	188	24		459	7	24	1,683	194	4	1	10
令和3年	2,688	145	2,558	6		1	159	38	9	451	2	24	1,731	248	2		17
令和4年	2,953	245	2,725	8			178	29	9	468	5	23	1,979	236	6		12
令和5年	3,253	224	3,046	8		1	174	33	14	506	1	24	2,188	287	4		13



## 月別救急出動件数

令和5年救急統計

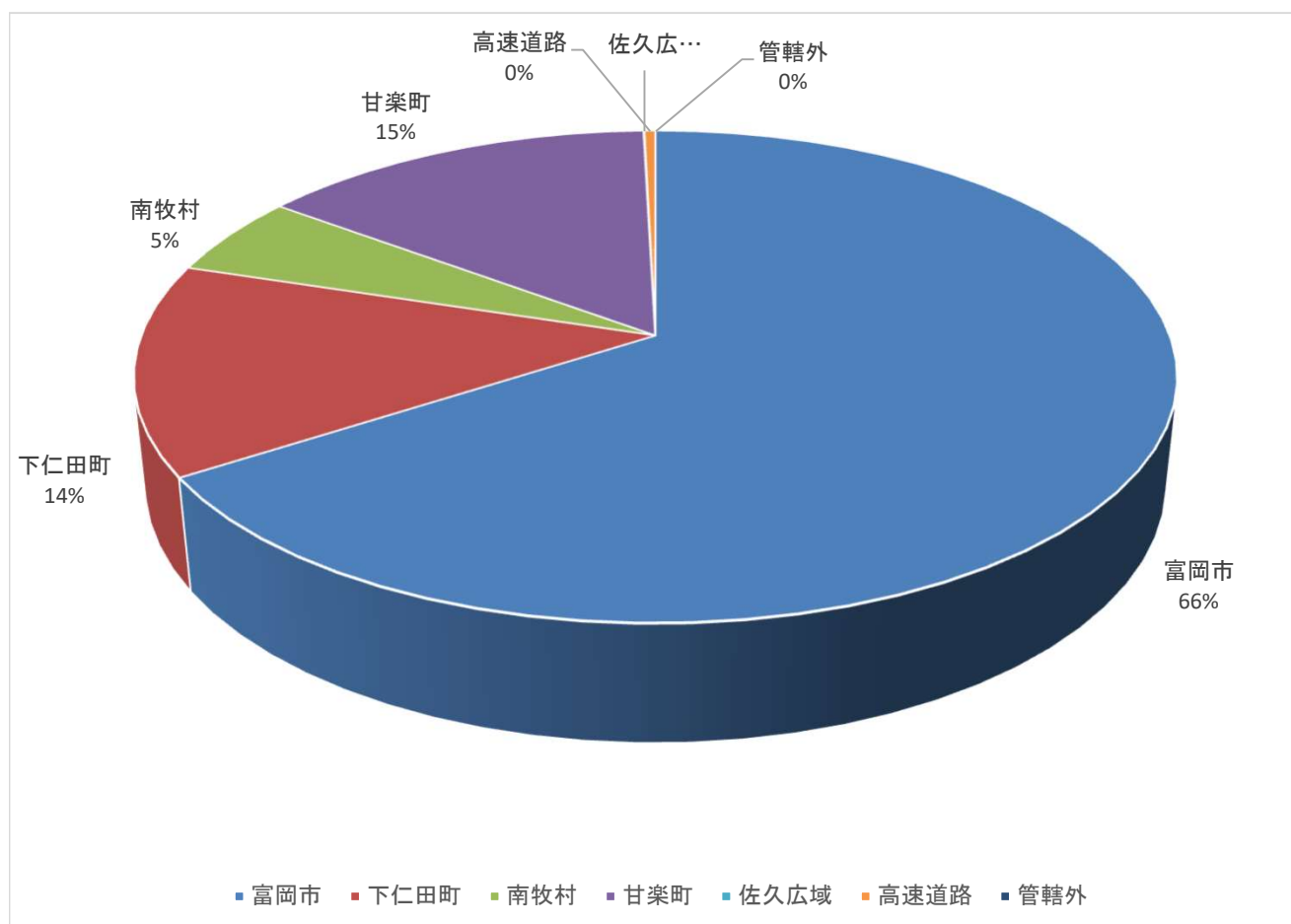
区分 月別	出動件数	不搬送件数	搬送人員	火災	自然災害	水難	交通	労働災害	運動競技	一般負傷	加害	自損行為	急病	その他			
														転院搬送	医師搬送	資器材等	その他
1月	309	27	284	1			11	2	1	49		2	223	20			
2月	225	15	212	2			12	5	2	41		1	142	19	1		
3月	197	16	181	2			8	2	1	37		6	124	15			2
4月	245	12	236				17	1	4	38		2	157	25			1
5月	254	22	233	3		1	19	1		39		1	167	22			1
6月	232	6	227				17	3	4	27		1	155	25			
7月	303	23	280				10	8	1	45	1	1	203	30	1		3
8月	320	22	300				9	3		47		3	237	21			
9月	292	18	278				20	5		46			193	27			1
10月	292	27	265				18	1		44		5	192	27	1		4
11月	251	13	239				18	1	1	41		1	161	28			
12月	333	23	311				15	1		52		1	234	28	1		1
合計	3,253	224	3,046	8		1	174	33	14	506	1	24	2,188	287	4		13



## 市町村別救急出動件数

令和5年救急統計

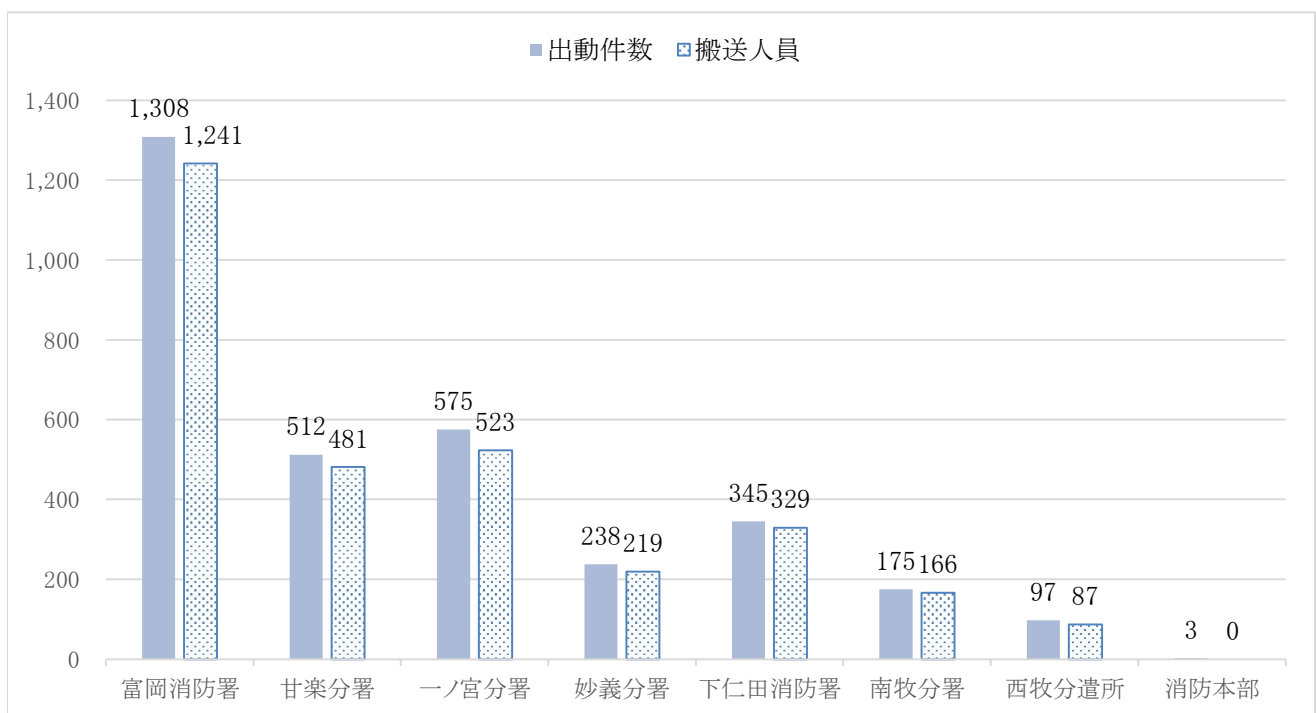
区分 市町村別	出動件数	不搬送件数	搬送人員	火災	自然災害	水難	交通	労働災害	運動競技	一般負傷	加害	自損行為	急病	その他			
														転院搬送	医師搬送	資器材等	その他
富岡市	2,144	152	2,000	5		1	100	25	7	319	1	18	1,409	248	3		8
下仁田町	452	33	422				32	6		76		3	311	21	1		2
南牧村	173	9	164	2			5	1	1	30			132				2
甘楽町	470	26	444				29	1	6	81		3	331	18			1
佐久広域	1		1										1				
高速道路	13	4	15	1			8						4				
管轄外																	
合計	3,253	224	3,046	8		1	174	33	14	506	1	24	2,188	287	4		13



## 出動署所別種別活動状況

令和5年救急統計

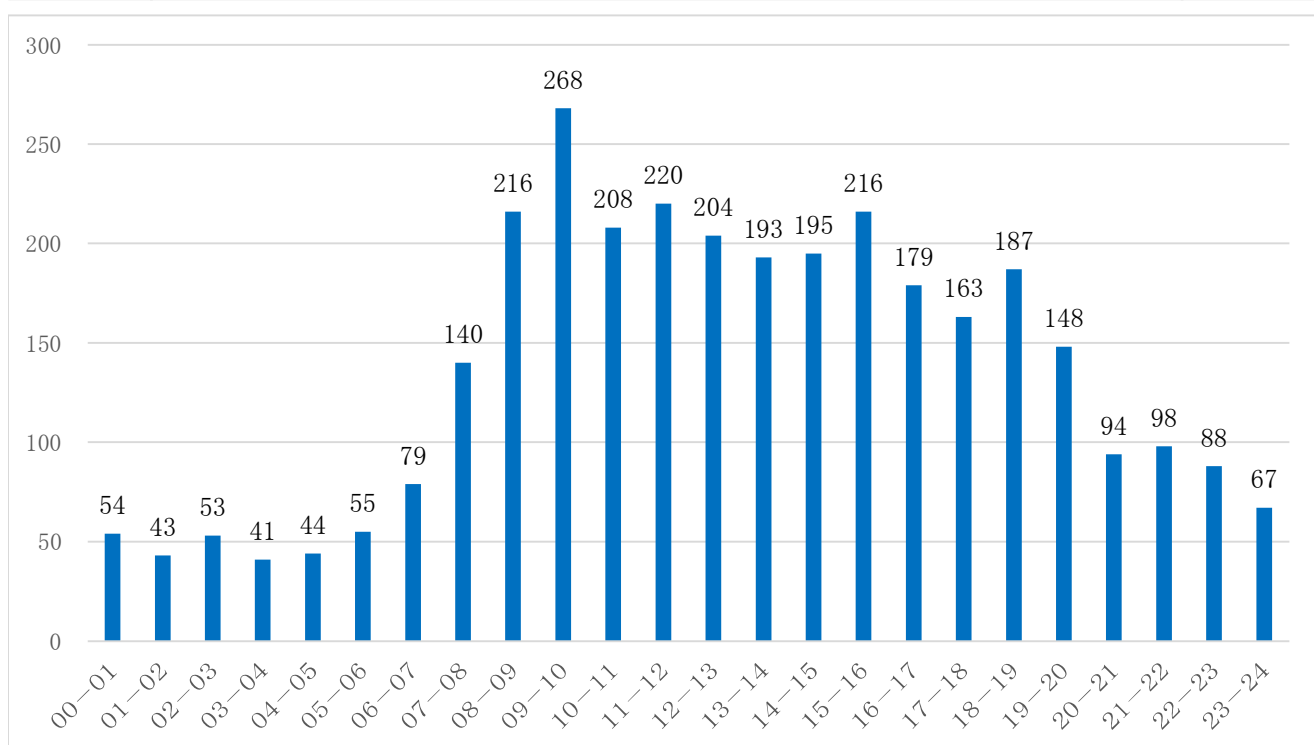
事故種別 出動署所		火災	自然 災害	水難	交通	労働 災害	運動 競技	一般 負傷	加害	自損 行為	急病	その他				合 計
												転院 搬送	医師 搬送	資器 材等	その他	
富岡消防署	出動件数	5			59	9	6	178	1	7	823	217			3	1,308
	搬送人員	1			57	9	6	175	1	4	771	217				1,241
甘楽分署	出動件数	1			32	2	5	84		5	358	23			2	512
	搬送人員				31	2	5	81		3	336	23				481
一ノ宮分署	出動件数	1		1	33	9		89		7	407	24	1		3	575
	搬送人員				34	9		85		6	367	22				523
妙義分署	出動件数				14	6	2	51		3	159	2			1	238
	搬送人員				16	6	2	45		3	145	2				219
下仁田消防署	出動件数	1			16	4		60		1	241	21			1	345
	搬送人員	1			15	4		60		1	227	21				329
南牧分署	出動件数				7	2	1	29			134				2	175
	搬送人員				7	2	1	27			129					166
西牧分遣所	出動件数				13	1		15		1	66				1	97
	搬送人員				12	1		13		1	60					87
消防本部	出動件数												3			3
	搬送人員															
合 計	出動件数	8		1	174	33	14	506	1	24	2,188	287	4		13	3,253
	搬送人員	2			172	33	14	486	1	18	2,035	285				3,046



# 覚知時間別救急出動件数

令和5年救急統計

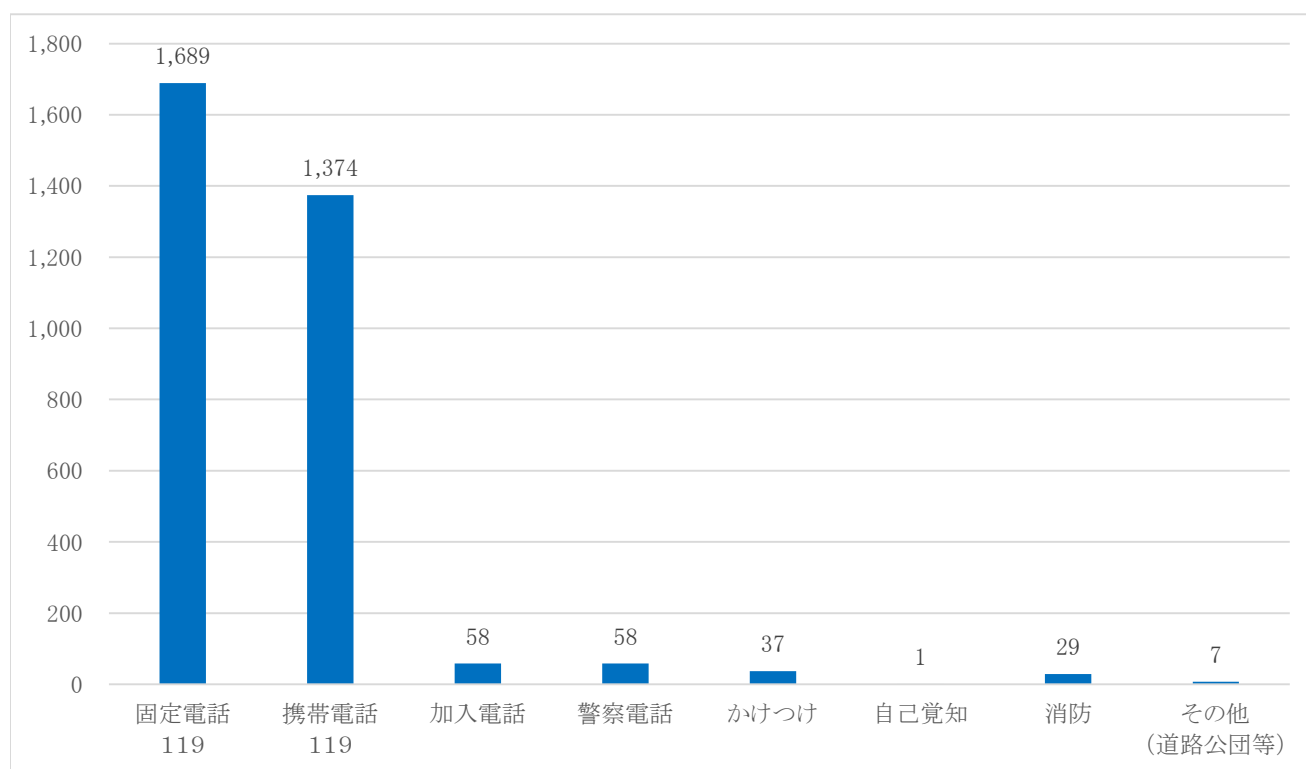
事故種別 時間別	火災	自然 災害	水難	交通	労働 災害	運動 競技	一般 負傷	加害	自損 行為	急病	その他				合 計
											転院 搬送	医師 搬送	資器 材等	その他	
00-01	1			2			3			48					54
01-02				2			3			37	1				43
02-03				2			6			43	1			1	53
03-04	1			1			5			34					41
04-05				1			4			36	3				44
05-06					1		8			46					55
06-07				3	1		12		1	61	1				79
07-08				7	1		13		1	115	3				140
08-09	1			16	6		37		1	143	11	1			216
09-10			1	14	8		51			167	24			3	268
10-11	1			6	3	2	32			136	25	1		2	208
11-12				10	3	3	37		1	136	29	1			220
12-13				10	3	4	37		2	109	38			1	204
13-14	1			16	1	1	36			113	24			1	193
14-15				7	2		37		3	126	20				195
15-16				22	3		41		1	120	28	1			216
16-17				15	1	1	24		2	110	26				179
17-18	1			12			32	1	2	97	18				163
18-19				15			27		3	129	13				187
19-20				4		1	14		2	120	5			2	148
20-21				1		2	12		3	68	7			1	94
21-22				1			15			78	4				98
22-23				6			13		1	65	3				88
23-24	2			1			7		1	51	3			2	67
合 計	8		1	174	33	14	506	1	24	2,188	287	4		13	3,253



## 覚知別救急出動件数

令和5年救急統計

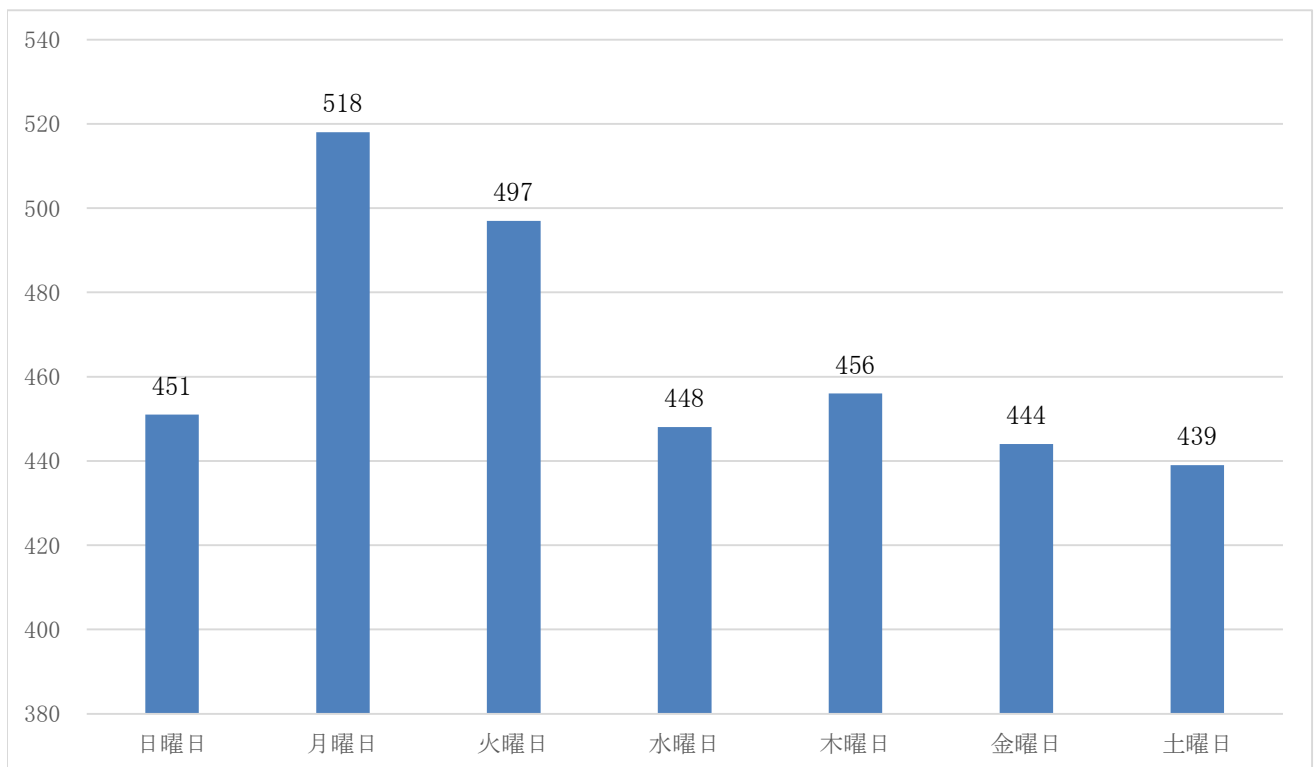
事故種別 覚知別	火災	自然 災害	水難	交通	労働 災害	運動 競技	一般 負傷	加害	自損 行為	急病	その他				合 計
											転院 搬送	医師 搬送	資器 材等	その他	
固定電話 119	4			22	13	1	249	1	6	1,107	282			4	1,689
携帯電話 119	1			117	19	13	225		14	976	4			5	1,374
加入電話				4			5			47	1			1	58
警察電話	1		1	19			9		3	25					58
かけつけ				1	1		8			27					37
自己覚知										1					1
消防	2			11			7		1	4		4			29
その他 (道路公団等)							3			1				3	7
合計	8		1	174	33	14	506	1	24	2,188	287	4		13	3,253



## 曜日別救急出動件数

令和5年救急統計

事故種別 曜日別	火災	自然 災害	水難	交通	労働 災害	運動 競技	一般 負傷	加害	自損 行為	急病	その他				合 計
											転院 搬送	医師 搬送	資器 材等	その他	
日曜日	2			19	3	5	63	1	4	334	19			1	451
月曜日	2		1	32	4		69		7	354	45	1		3	518
火曜日	1			29	4		81		3	327	51	1			497
水曜日				18	6	2	72		4	287	56			3	448
木曜日				24	4	1	83		1	294	46			3	456
金曜日	2			24	8	1	62		5	300	41	1			444
土曜日	1			28	4	5	76			292	29	1		3	439
合計	8		1	174	33	14	506	1	24	2,188	287	4		13	3,253



## 市町村別出動率・搬送率

令和5年救急統計

市町村別	富岡市	下仁田町	南牧村	甘楽町	その他	合計
出動件数	2,144	452	173	470	14	3,253
搬送人員	2,000	422	164	444	16	3,046
人口	46,171	6,470	1,556	12,536	-	66,733
出動率	22人に1件	14人に1件	9人に1件	27人に1件	-	21人に1件
搬送率	23人に1人	15人に1人	9人に1人	28人に1人	-	22人に1人

※ 人口基準日は、令和5年4月1日現在(出動率・搬送率の小数点以下は四捨五入)

## バイスタンダーフォローアップカード使用状況

令和5年救急統計

市町村別	富岡市	下仁田町	南牧村	甘楽町	その他	合計
配布数	0	0	0	0	0	0

救急現場において、勇気を持って応急手当を行った方に感謝の意を示し、併せて心と体の健康をフォローアップすることを目的とした【バイスタンダーフォローアップカード】を救急隊等が配布しています。

「バイスタンダー」について

救急現場に居合わせた人(発見者、同伴者)のことをいいます。

カードを配布させていただく方

- ① 救急現場において、心肺蘇生法を実施した者
- ② 救急隊長が必要であると認める者

健康相談について

応急手当を行ったことで、心や体に不安なことがある場合は、カード裏面に記載されている相談窓口にご相談していただける体制を構築しています。

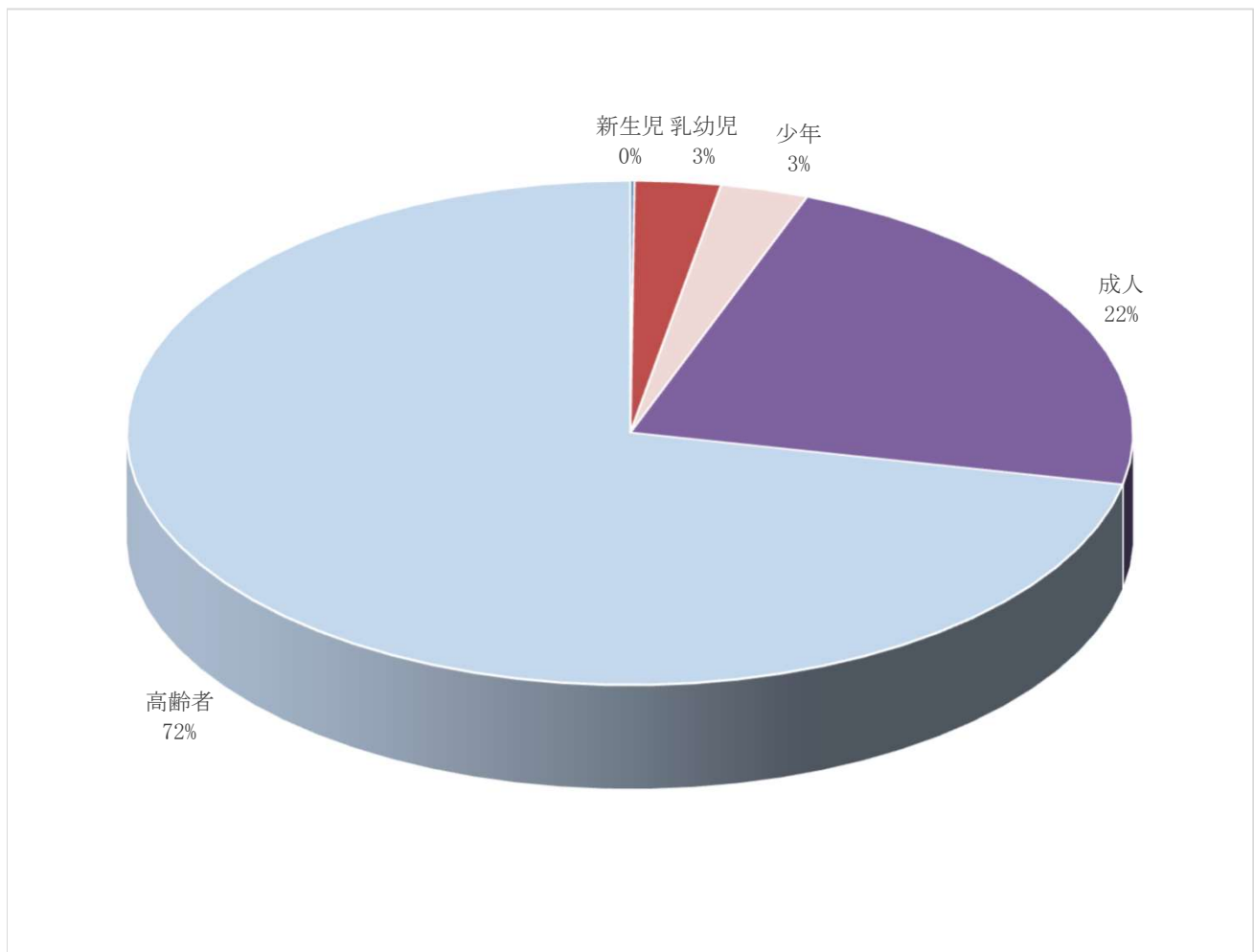


# 年齢区分別搬送人員

令和5年救急統計

事故種別 年齢区分別	火災	自然災害	水難	交通	労働災害	運動競技	一般負傷	加害	自損行為	急病	その他		合計
											転院搬送	その他	
新生児										1	3		4
乳幼児				3			16			59	6		84
少年				15		7	11		1	50	2		86
成人	1			89	22	6	78	1	14	414	63		688
高齢者	1			65	11	1	381		3	1,511	211		2,184
合計	2			172	33	14	486	1	18	2,035	285		3,046

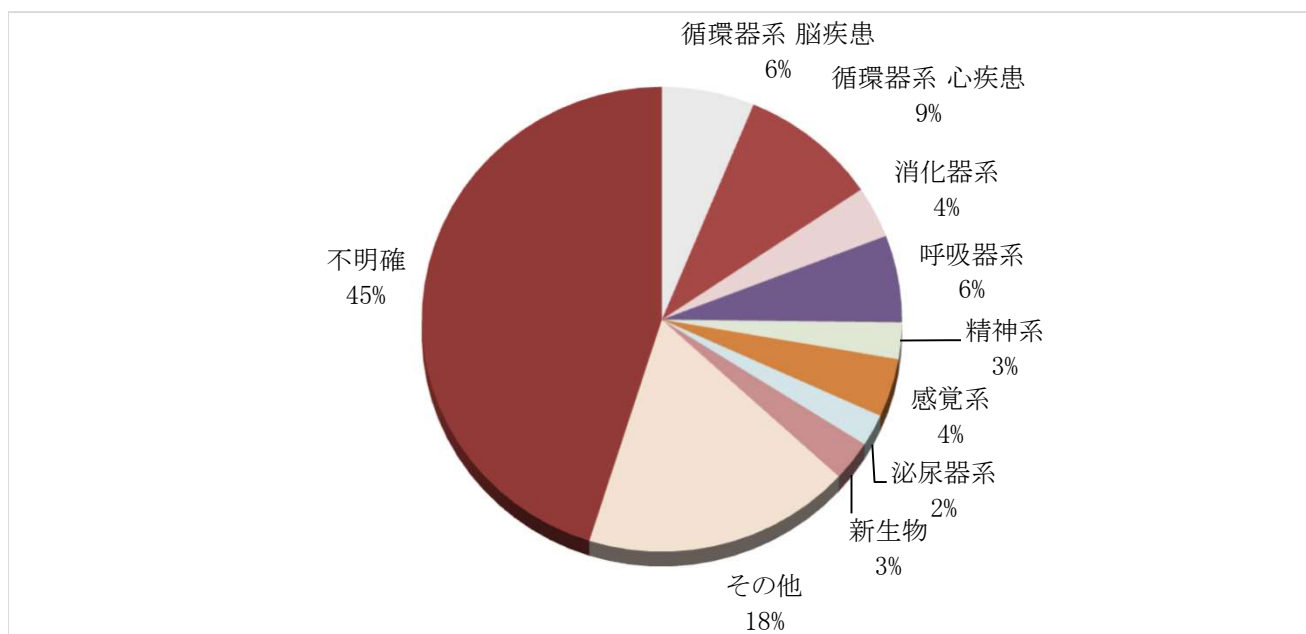
年齢区分 新生児＝生後28日未満  
乳幼児＝生後28日以上、7歳未満  
少年＝満7歳以上、18歳未満  
成人＝18歳以上、65歳未満  
高齢者＝65歳以上



## 急病にかかる疾病分類・傷病程度別搬送人員

令和5年救急統計

年齢区分	分類 程度別	循環器系		消化器系	呼吸器系	精神系	感覚系	泌尿器系	新生物	その他	不明確	合計
		脳疾患	心疾患									
新生児	死亡											
	重症											
	中等症											
	軽症										1	1
	計										1	1
乳幼児	死亡											
	重症										1	1
	中等症						1			3	8	12
	軽症			3			1			4	38	46
	計			3			2			7	47	59
少年	死亡											
	重症											
	中等症			1	1		1			8	5	16
	軽症			1	2	3	4	1		12	11	34
	計			2	3	3	5	1		20	16	50
成人	死亡		8								1	9
	重症	5	8	2		1	1	1		4	6	28
	中等症	14	13	10	7	8	11	7	2	38	69	179
	軽症	1	4	6	5	19	15	4	1	42	102	199
	計	20	33	18	12	28	27	12	3	84	178	415
高齢者	死亡		33						2	1	2	38
	重症	30	55	7	19	1		3	18	21	50	204
	中等症	70	48	31	77	7	19	23	31	151	365	822
	軽症	7	21	12	12	13	30	6	3	84	260	448
	計	107	157	50	108	21	49	32	54	257	677	1,512
合計	死亡		41						2	1	3	47
	重症	35	63	9	19	2	1	4	18	25	57	233
	中等症	84	61	42	85	15	32	30	33	200	447	1,029
	軽症	8	25	22	19	35	50	11	4	142	412	728
	合計	127	190	73	123	52	83	45	57	368	919	2,037



## 上信越自動車道における救急出動

令和5年救急統計

	覚知年月日	発生場所	災害種別	搬送人員	不搬送人員
1	3月 20日 19時 45分	上信越自動車道上り線 甘楽PA	急病	1	0
2	3月 26日 17時 34分	上信越自動車道下り線 34.9キロポスト	火災	0	2
3	4月 27日 15日 31分	上信越自動車道下り線 32.8キロポスト	交通	1	0
4	4月 28日 15時 43分	上信越自動車道下り線 32.2キロポスト	交通	2	0
5	7月 30日 21分 33分	上信越自動車道上り線 甘楽PA	急病	0	1
6	8月 16日 19時 10分	上信越自動車道上り線 甘楽PA	急病	3	0
7	9月 5日 17時 56分	上信越自動車道上り線 13.0キロポスト	交通	1	0
8	9月 5日 17時 56分	上信越自動車道上り線 13.0キロポスト	交通	2	0
9	9月 5日 18時 36分	上信越自動車道上り線 13.0キロポスト	交通	1	0
10	9月 18日 13時 34分	上信越自動車道上り線 18.8キロポスト	交通	3	0
11	9月 18日 13時 41分	上信越自動車道上り線 18.8キロポスト	交通	1	0
12	9月 18日 13時 49分	上信越自動車道上り線 18.8キロポスト	交通	0	1
13	10月 13日 20時 22分	上信越自動車道上り線 甘楽PA	急病	0	1

医療機関別・事故種別・程度別搬送人員

【広域圏内】

令和5年救急統計

医療機関別	事故種別											合計	死亡	重症	中等症	軽症	
		火災	自然災害	水難	交通	労働災害	運動競技	一般負傷	加害	自損行為	急病						転院搬送
公立富岡総合病院		1			143	20	12	392		14	1,535	105	2,222	49	195	1,118	860
下仁田厚生病院		1			6	2		24		1	88		122	1	20	68	33
公立七日市病院											12	2	14		3	10	1
西毛病院								1			2		3			3	
その他医療機関											2		2			1	1
小計		2			149	22	12	417		15	1,639	107	2,363	50	218	1,200	895

【広域圏外】

令和5年救急統計

高崎市	高崎総合医療センター				9	2		21		2	148	81	263		66	124	73
	高崎中央病院																
	日高病院						1	2			2	6	11		1	8	2
	黒沢病院				1			8				21		30		1	10
安中市	松井田病院				1						7	1	9		4	3	2
	公立碓氷病院										5	2	7		3	3	1
藤岡市	公立藤岡総合病院				8	2		21	1		157	36	225	1	45	133	46
前橋市	前橋赤十字病院							2			4	10	16		5	8	3
	ドクターヘリ (前橋赤十字病院)				3	6		8	1		10		28		19	9	
	群馬大学 医学部附属病院							1			10	12	23		6	12	5
	群馬県立 心臓血管センター										1	10	11		9	2	
	群馬県 済生会前橋病院							1			2	3	6			6	
	群馬中央病院																
渋川市	群馬県立 小児医療センター										1	4	5		1	3	1
その他医療機関				1	1	1	5				28	13	49		9	25	15
小計				23	11	2	69	1	3	396	178		683	1	169	346	167

合計		2			172	33	14	486	1	18	2,035	285	3,046	51	387	1,546	1,062
----	--	---	--	--	-----	----	----	-----	---	----	-------	-----	-------	----	-----	-------	-------

ドクターヘリ要請状況

令和5年救急統計

事故種別

急病	交通事故	一般負傷	労働災害	自損	火災	その他	合計
25	5	10	7	1	1	5	54

発生市町村

富岡市	下仁田町	南牧村	甘楽町	その他	合計
38	10	2	4	0	54

ランデブーポイント使用回数

日本光電 第二工場	もみじ平総合 公園北ゾーン	日本光電 みらい	イナバ物置	旧青倉小	妙義運動場	倶楽部我山	旧馬山小 グラウンド
30	1	2	1	2	2	1	5
甘楽総合 公園	額部小学校	南牧村活性 化センター	西牧防災 広場	合計			
1	1	2	1	49			